

Mayo 16, 2007

**ENCUESTA TELEFÓNICA NACIONAL
DE OPINIÓN CIUDADANA
(15-16 de mayo de 2007)**

-- Reporte completo de resultados --



GEA

Grupo de Economistas y Asociados



**Investigaciones
Sociales Aplicadas S.C.**

INFORMACIÓN PREVIA AL ENTREVISTADO

Como usted sabe, en 2004 fueron difundidos por televisión videos realizados por el empresario Carlos Ahumada donde se exhibían posibles actos de corrupción de funcionarios del Gobierno del Distrito Federal y políticos vinculados a Andrés Manuel López Obrador. Posteriormente, Carlos Ahumada fue encarcelado, acusado de supuestos fraudes en la construcción de obra pública en el Distrito Federal. La semana pasada fue liberado Carlos Ahumada, luego de estar tres años recluso, al quedar absuelto de todas las acusaciones que se le presentaron. Inmediatamente después de salir del reclusorio, Carlos Ahumada fue detenido nuevamente por agentes judiciales de la Procuraduría de Justicia del Distrito Federal, para cumplir una orden de presentación por una investigación relacionada con el uso de documentos públicos pretendidamente falsos. Finalmente, este martes un juez decidió negar una nueva orden de aprehensión en contra de Carlos Ahumada por un supuesto fraude contra la Delegación Álvaro Obregón, por lo que Ahumada ha sido exonerado hasta ahora de seis distintas acusaciones de este tipo.



GEA

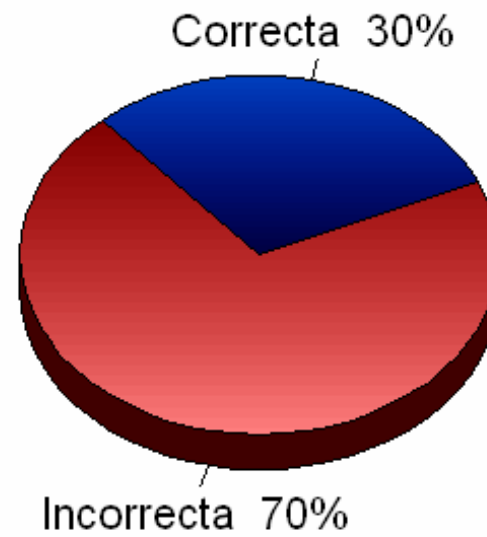
Grupo de Economistas y Asociados



**Investigaciones
Sociales Aplicadas S.C.**

¿Considera usted correcta o incorrecta la manera en que los agentes judiciales de la Procuraduría de Justicia del Distrito Federal detuvieron a Carlos Ahumada al minuto de su liberación?

Mayo 15-16 de 2007



Casos válidos = 343

No sabe = 15%



GEA

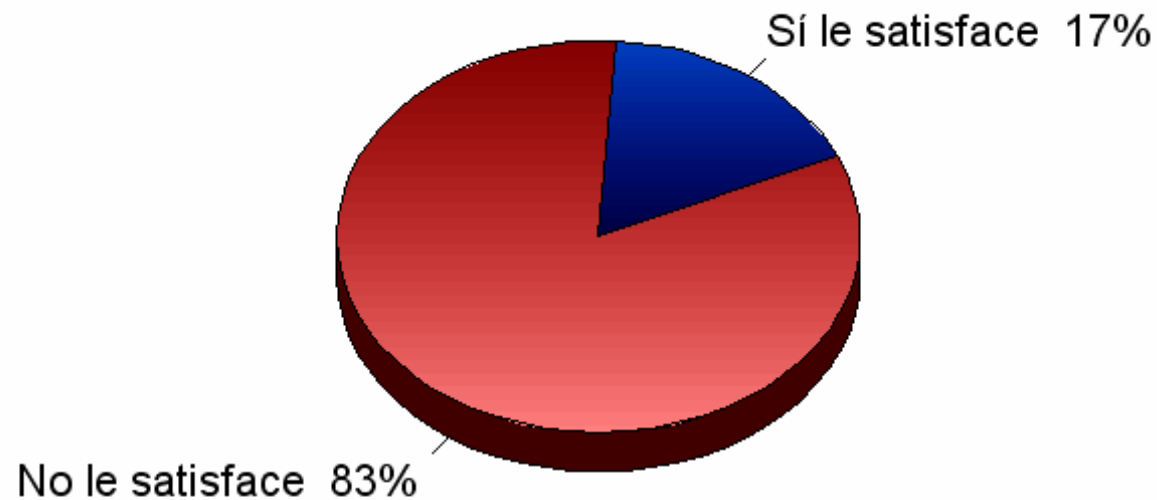
Grupo de Economistas y Asociados



Investigaciones
Sociales Aplicadas S.C.

¿Le satisface o no le satisface la justificación que dio la Procuraduría General de Justicia del Distrito Federal sobre este hecho?

Mayo 15-16 de 2007



Casos válidos = 335

No sabe = 17%



GEA

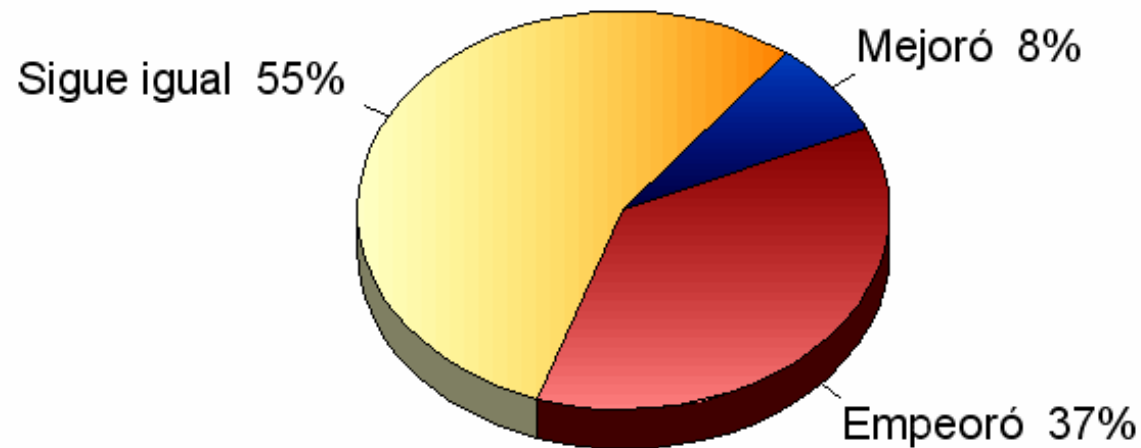
Grupo de Economistas y Asociados



**Investigaciones
Sociales Aplicadas S.C.**

Después de lo ocurrido con Carlos Ahumada, ¿su confianza en la imparcialidad de la procuración de justicia en el distrito federal mejoró, se mantuvo igual o empeoró?

Mayo 15-16 de 2007



Casos válidos = 367

No sabe = 9%



GEA

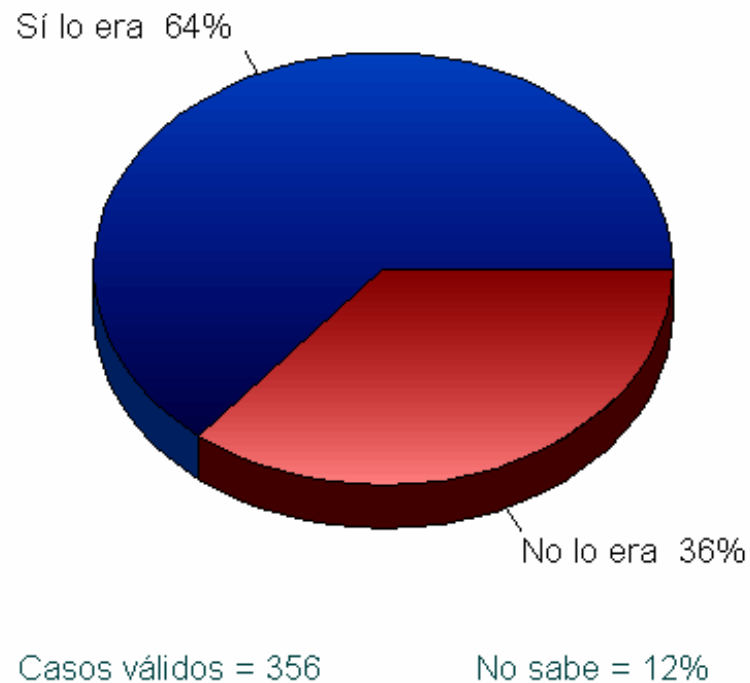
Grupo de Economistas y Asociados



**Investigaciones
Sociales Aplicadas S.C.**

En su opinión, ¿Carlos Ahumada era o no era un preso político?

Mayo 15-16 de 2007



GEA

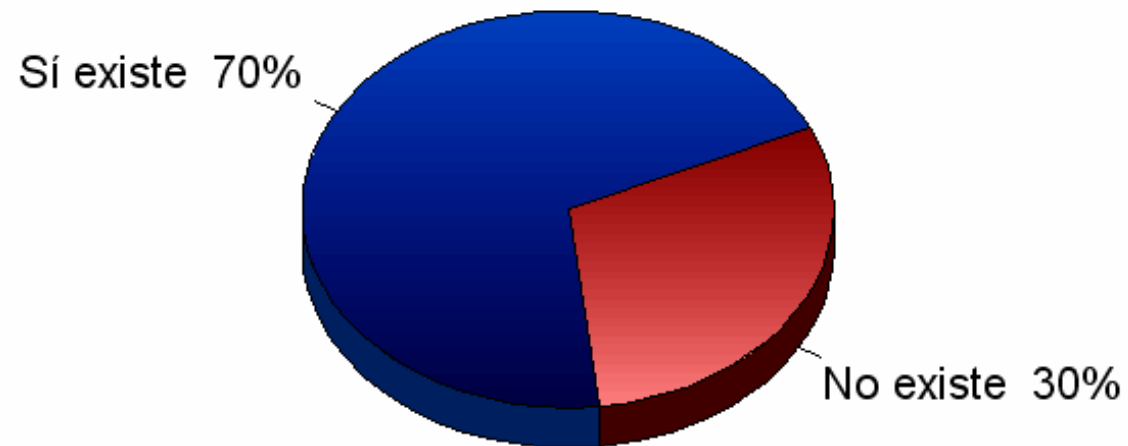
Grupo de Economistas y Asociados



**Investigaciones
Sociales Aplicadas S.C.**

¿Considera que existe o no existe una persecución política contra Carlos Ahumada?

Mayo 15-16 de 2007



Casos válidos = 345

No sabe = 14%



GEA

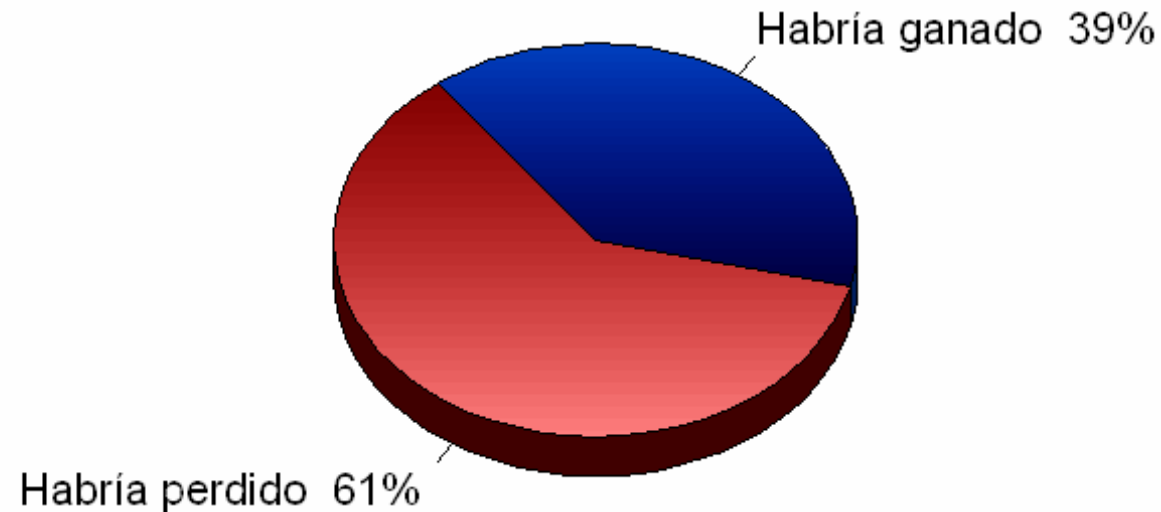
Grupo de Economistas y Asociados



**Investigaciones
Sociales Aplicadas S.C.**

¿Cree usted que de no haberse difundido Carlos Ahumada sus videos habría ganado Andrés Manuel López Obrador la elección presidencial del año pasado o que de cualquier manera habría perdido?

Mayo 15-16 de 2007



Casos válidos = 355

No sabe = 12%



GEA

Grupo de Economistas y Asociados



Investigaciones
Sociales Aplicadas S.C.

Cuestiones de Método

Responsables del estudio:	<i>GEA Grupo de Economistas y Asociados Investigaciones Sociales Aplicadas, S. C.</i>
Método de aproximación:	<i>Entrevista telefónica en hogares (asistida por computadora).</i>
Cobertura del estudio:	<i>Mexicanos de 18 y más años de edad residentes en el territorio nacional que cuentan con línea telefónica en sus domicilios.</i>
Fecha y hora de levantamiento:	<i>15 de mayo de 2007 (17 a 20 horas) y 16 de mayo de 2007 (9 a 12 horas).</i>
Tamaño de la muestra:	<i>403 entrevistas.</i>
Margen de error teórico:	<i>±5% (al 95% de confianza).</i>
Tasa de respuesta:	<i>22.8% (AAPOR-RR3).</i>
Esquema de selección:	<i>Selección sistemática de números telefónicos a partir de un listado ordenado por entidad federativa y serie telefónica.</i>
Notas de advertencia:	<i>Las encuestas telefónicas reflejan la opinión de una población más urbana, con mayor escolaridad e ingreso que el promedio.</i>



GEA

Grupo de Economistas y Asociados



**Investigaciones
Sociales Aplicadas S.C.**

Población entrevistada

SEXO		ESCOLARIDAD	
Masculino	50%	Hasta primaria	24%
Femenino	50%	Media básica	21%
EDAD		Media superior	26%
De 18 a 24 años	19%	Superior	29%
De 25 a 39 años	31%	OCUPACIÓN	
De 40 a 54 años	29%	Trabajadores	54%
De 55 y más años	21%	Estudiantes	9%
IDENTIFICACION PARTIDARIA		Amas de casa	31%
Panistas	29%	Otros	6%
Priistas	21%	APROBACIÓN PRESIDENCIAL	
Perredistas	9%	Aprueba	68%
Ninguno	35%	Desaprueba	21%
No sabe / no dice	4%	No sabe	11%



GEA

Grupo de Economistas y Asociados



Investigaciones
Sociales Aplicadas S.C.