



Investigaciones
Sociales Aplicadas S.C.

ENCUESTA TELEFÓNICA NACIONAL DE OPINIÓN CIUDADANA

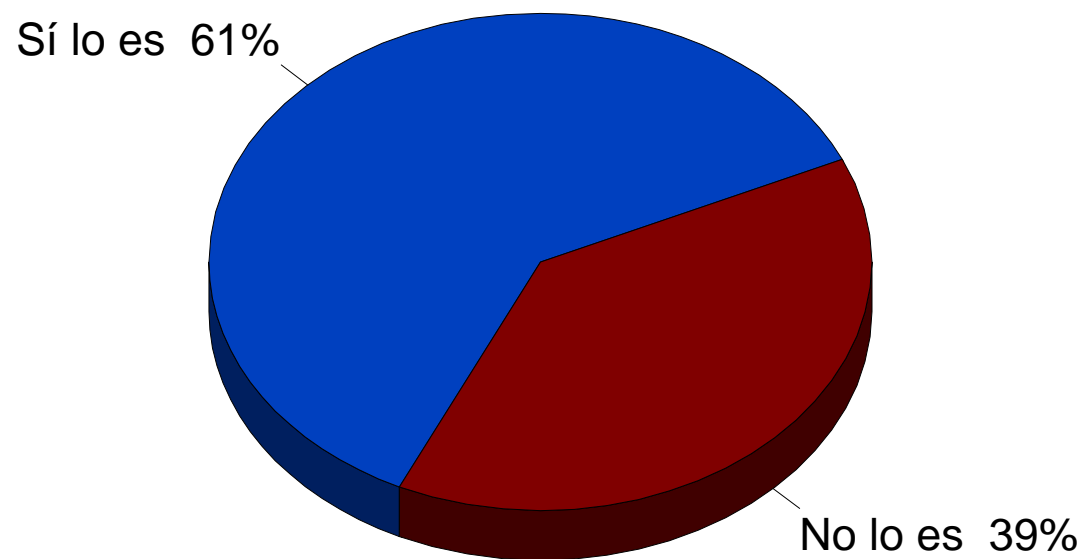
23 de septiembre de 2006

Reporte gráfico de resultados

INFORMACIÓN AL ENTREVISTADO

Como usted sabe, el empresario Carlos Ahumada se encuentra actualmente encarcelado en el Reclusorio Norte, por supuestos fraudes en la construcción de obra pública en el Distrito Federal. Previamente, Carlos Ahumada había dado a conocer videos en los que aparecían dos colaboradores cercanos de López Obrador en supuestos actos de corrupción. Uno, en el que se ve a René Bejarano recibiendo un portafolio lleno de billetes; y otro en el que aparece su ex Secretario de Finanzas, Gustavo Ponce, apostando miles de dólares en un casino de Las Vegas.

En su opinión, ¿Carlos Ahumada es o no es un preso político?



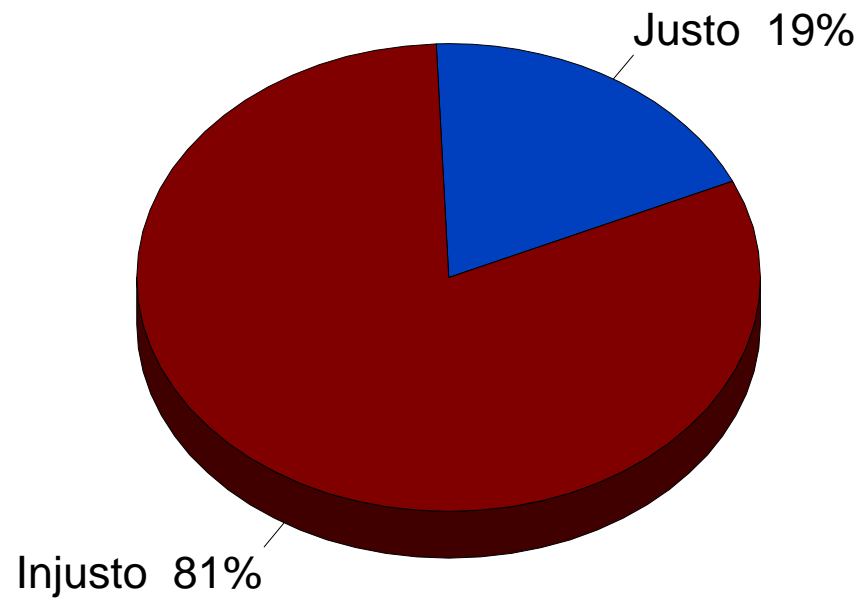
Casos válidos = 339

No sabe = 16%

INFORMACIÓN AL ENTREVISTADO

El martes pasado, 19 de septiembre, Carlos Ahumada tenía concertada una entrevista con el periodista Ciro Gómez Leyva. Antes de la hora fijada para esta entrevista, le informaron al periodista que solamente dispondría de veinte minutos para hacerla, luego se le dijo que no podría hacerla en vivo y finalmente no pudo realizarse la entrevista porque Carlos Ahumada fue citado a última hora a comparecer en varias audiencias.

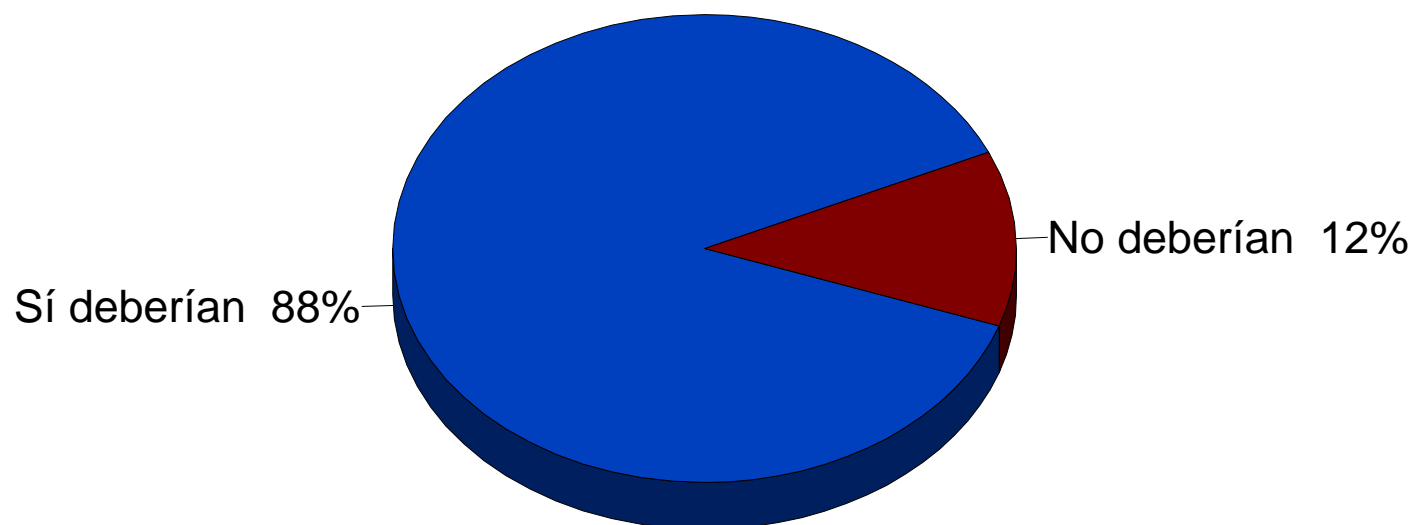
¿Cree usted que es justo o que es injusto que las autoridades del gobierno capitalino no hayan permitido hasta ahora que los medios de comunicación entrevisten a Carlos Ahumada?



Casos válidos = 343

No sabe = 15%

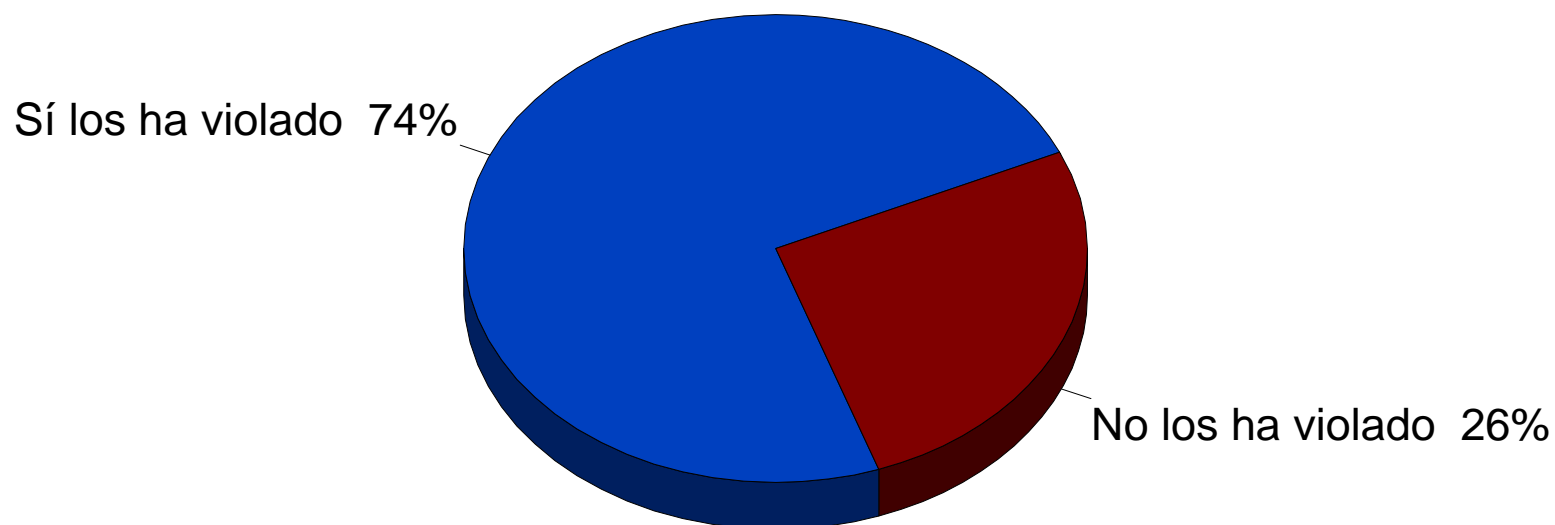
¿Cree usted que las autoridades del gobierno capitalino deberían o no deberían permitir a los medios de comunicación entrevistar a Carlos Ahumada?



Casos válidos = 369

No sabe = 9%

Tomando en cuenta lo ocurrido, ¿cree usted que el Gobierno del Distrito Federal ha violado o no ha violado los derechos humanos de Carlos Ahumada?



Casos válidos = 337

No sabe = 17%

CUESTIONES DE MÉTODO

Responsable del estudio:	<i>Investigaciones Sociales Aplicadas, S. C.</i>
Método de aproximación:	<i>Entrevista telefónica en hogares (asistida por computadora).</i>
Cobertura del estudio:	<i>Mexicanos de 18 y más años de edad residentes en el territorio nacional al momento de la entrevista y que disponen de línea telefónica en sus domicilios.</i>
Fecha de levantamiento:	<i>23 de septiembre de 2006.</i>
Horario de levantamiento:	<i>9:00 a 15:00 horas.</i>
Tamaño de la muestra:	<i>406 entrevistas.</i>
Margen de error teórico:	<i>+/-5% (para la muestra total, a un nivel de confianza de 95%).</i>
Esquema de selección:	<i>Selección sistemática de números telefónicos a partir de un listado ordenado por entidad federativa y serie telefónica.</i>
Nota de advertencia:	<i>Las encuestas telefónicas reflejan la opinión de una población más urbana ,con mayor escolaridad e ingreso que el promedio.</i>

CARACTERÍSTICAS DE LA POBLACIÓN ENTREVISTADA

PERFIL SOCIODEMOGRÁFICO		PERFIL POLÍTICO-ELECTORAL	
SEXO		IDENTIFICACIÓN PARTIDARIA	
Masculino	50%	PAN	44%
Femenino	50%	PRI	14%
GRUPO DE EDAD		PRD	13%
De 18 a 24 años	23%	Otro	1%
De 25 a 39 años	37%	Ninguno	25%
De 40 a 54 años	23%	No sabe	3%
De 55 y más años	17%	PREFERENCIA ELECTORAL	
NIVEL DE ESCOLARIDAD		F. Calderón	54%
Hasta primaria	21%	R. Madrazo	8%
Media básica	20%	A. M. López Obrador	17%
Media superior	27%	Otro	2%
Superior	33%	Ninguno	13%
CONDICIÓN OCUPACIONAL		No sabe o no dice	6%
Trabajadores	51%	APROBACIÓN PRESIDENCIAL	
Estudiantes	14%	Aprueba	66%
Amas de casa	27%	Desaprueba	25%
Otros	8%	No sabe	9%